

COLOR ME RAD 5K

Color Me Rad TOKYO
-Water Paradise-

開催日時 2018年7月14日(土)

大会会場 味の素スタジアム

主催 ローソンエンタテインメント

スケジュール

9:00~	開場
10:30~	ステージイベント開始
11:30~	第1ウェーブスタート
11:50~	第2ウェーブスタート
12:10~	第3ウェーブスタート
12:30~	第4ウェーブスタート
12:50~	第5ウェーブスタート
13:10~	第6ウェーブスタート
14:10	レース終了予定
15:30	イベント終了

※スケジュールはイベントの状況により変更になる場合があります。

supported by

Gillette
Venus

FOREO

merit

PYUAN

Color Me Rad 持ち物チェックリスト 準備万端でColor Me Radを楽しむために! 出発前にチェック!

- 濡れても汚れてもよい恰好(服装・靴)でお越し下さい。タオル、着替えの用意は必須です。お帰りの際は必ず着替えてから会場を退場して下さい。
- 携帯電話、財布などの貴重品は濡れる可能性が高いので、防水ポーチ等で保護することをお勧めします。

☑ リストバンド

同封されたリストバンド参加証明となりますので絶対忘れないようにしてください。お持ちでない場合は参加できません。

☑ 着替え・タオル

会場までは参加する格好で来ると便利です。帰宅時は必ず着替えてからお帰りください。

☑ ウェットティッシュ・メイク落としシート等

帰宅時は汗やジェルを落とすと快適です!

☑ 小物入れ・ウエストポーチ(防水)

荷物を置いた後、オフィシャルグッズや食べ物を買うのに現金を入れて持ち歩くと便利です! カメラなど貴重品の管理にも最適です。

☑ 日焼け止め

屋外イベントとなります、日焼けが心配な方は必須です。

☑ 携帯電話カバー(防水)

お持ちの携帯電話が防水・防塵であれば問題はありませんが、ジェルや水から携帯電話を守るためにもご用意ください

☑ 参加賞アイテム (Tシャツ/サングラス/ボディシール)

あらかじめ着用して会場に来るとスタートまでがスムーズです!もちろん自分のお気に入りのシャツやサングラスを着用してきてOK!衣装は自由です! ※ボディシールを貼るにはお水が必要です。Tシャツのサイズ変更、サングラスの色・種類は変更はできません。

☑ 水着もOK!目立つウェア!

レース中は何よりも楽しむことが大切! 思い思いのウェアで写真を撮って、撮られてイベントを盛り上げよう!

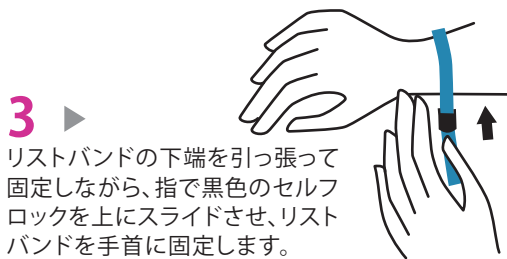
リストバンドの装着方法 注意! リストバンドは一度装着すると取り外せません! レース当日まで装着しないでください!



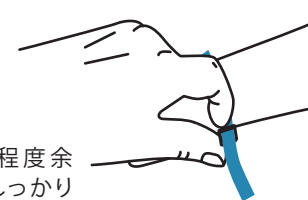
1 ▶ リストバンドにはセルフロック装置が取り付けられています。



2 ▶ リストバンドに手首を通します。



3 ▶ リストバンドの下端を引っ張って固定しながら、指で黒色のセルフロックを上スライドさせ、リストバンドを手首に固定します。



4 ▶ 指一本程度余るまでしっかりと装着してください。

リストバンドは取り外すと無効となります。ご注意ください!

【注意事項】 ※必ずお読みください。

- ※各回のスタート時間に間に合うように、着替え、荷物置きなどの時間も考慮し、お時間に余裕を持ってご来場ください。
- ※スタート時は必ずリストバンドを装着の上、ご参加をお願いします。リストバンド未装着の場合出走できません。
- ※ボディシールは水で貼ることができます。
- ※貴重品に関しては必ずご自身で管理いただけます様、お願い致します。紛失・盗難等に関して主催者は一切の責任を負いかねます。
- ※参加賞Tシャツのサイズ変更はできません。
- ※参加賞サングラスの色の指定はできません。
- ※全身を洗えるようなシャワーのご用意はございません。カラージェルは市販のふき取りシート、タオルで拭き取ることが可能です。事前のご準備をおすすめします。

※ベビーカー・車いすの方もご参加いただけます。コース上に多少の芝生区間、段差などがあるため、ご注意の上ご参加ください。

※会場内は、飲食ブースをご用意させていただきます。また、味の素スタジアムグラウンド内は水以外持込できません。アルコールはイベント当日すべてのエリアで持ち込み禁止となります。

※会場内にオフィシャルグッズ、オリジナルグッズの販売がございます。

※リストバンド忘れ・紛失の場合は参加できません。

※ジェルゾーン通過のお客様は、染色される可能性がありますので大切な衣類・靴の着用は避けてください。また髪の毛を脱色されている場合、髪に色が移ってしまう可能性がありますのでご注意ください。衣服・靴・髪の毛への着色について主催者は一切の責任を負いかねます。

※大会当日のお問い合わせに関しては以下の番号をお願いします。

大会事務局:070-1460-6380

※その他、大会前日までのお問い合わせは 0570-000-732 (10:00~20:00) までお願いします。

アクセス方法

会場までは以下のような行程が予想されます。あらかじめお時間に余裕を持ってお越しください。

公共交通機関をご利用の場合

必ず公共交通機関にて会場にお越しください。

京王線 飛田給駅

徒歩 5分

バス停
味の素スタジアム入口
味の素スタジアム南

徒歩 3分

会場着
荷物置き・着替え

着替えなど
約20分
~30分

スタート

お帰り

1 会場へ

公共交通機関をご利用ください。

※スタジアム周辺駐車場はご利用できません。あらかじめご了承ください。

2 会場に着いたら、更衣室・クロークへ!

会場に到着したらスタート準備を!着替え&クロークに荷物を置いて準備完了!

※会場内は混み合うことが予想されます。時間には余裕を持ってお越しください。

※貴重品の管理については必ずご自身にてお願いします。紛失・盗難などいかなる場合でも責任は負いかねます。

※有料クロークもご用意しております。(当日会場販売1,000円/1枚。当日販売は数に限りがございますのでご了承ください。)

3 Color Me Radを楽しもう!

自分がエントリーしたスタート時間まで、ステージや、フォトブースなどで仲間と一緒に楽しもう!

※スタート地点までの移動には時間がかかる場合がございます。会場内の移動もご考慮頂きご移動ください。

4 カラージェルを落として、着替えてから!

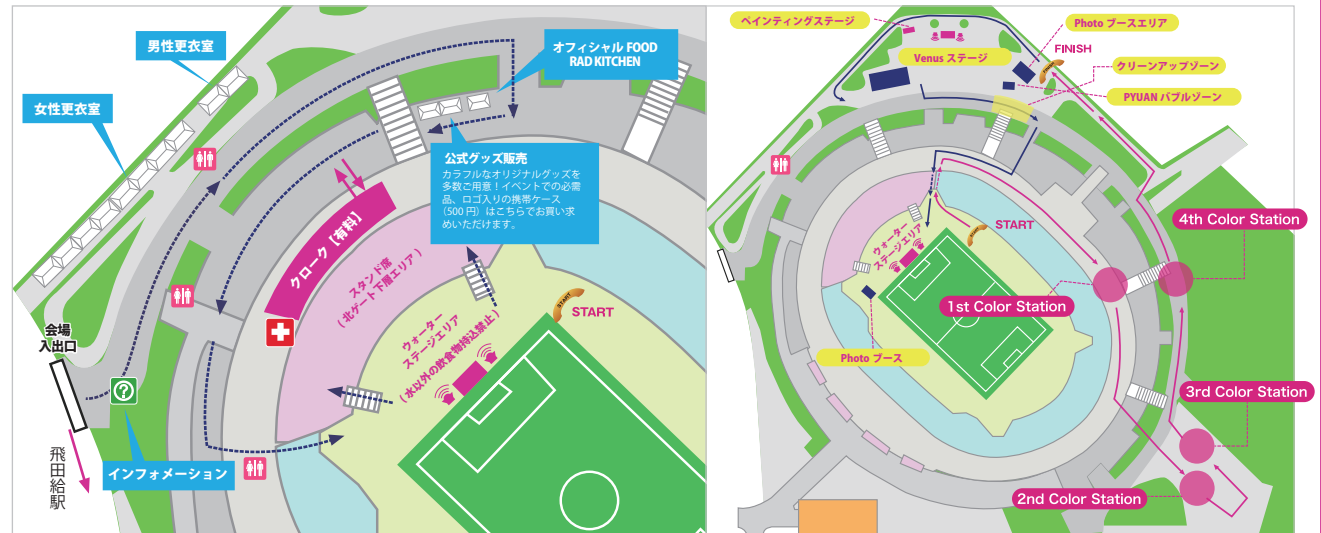
カラージェルはしっかり落として着替えて帰ろう!カラージェルは市販のふき取りシートやタオルで落とすことができます。ルール&マナーを守って楽しもう!

電車をご利用のお客様

電車をご利用のお客様は京王線「飛田給駅」最寄りとなります。以下の動線に従い会場ください。



コース&会場図



※ゴール後、Venusステージエリアからウォーターズステージエリアに行く場合は、「クリーンアップゾーン」にて、体のジェルを落としていただけます。一度ウォーターズステージエリアに行くと、Venusステージエリアには戻れませんのでご了承ください。

※会場図は変更になる可能性があります。あらかじめご了承ください。